

Klein und grossartig

Die kompakte und elegante Maschine
für höchsten Kaffeegenuss.

Intuitiv und einfach

Dank dem vertikalen 7" TouchIT Bildschirm kommen
Sie in wenigen Schritten zu Ihrem Lieblingskaffee.



Schaerer Coffee Club.

Ihre Einstiegsmaschine in die Welt des professionellen Kaffee-Genusses. Volle Leistung bei kompakter Grösse machen die Schaerer Coffee Club ideal für jedes Umfeld.



Kompakt, flexibel und leistungsstark

Die Coffee Club ist die kleinste Maschine von Schaerer, aber grossartig darin, erstklassigen Kaffee zu brauen. Sie bietet eine Vielzahl an Getränken in höchster Qualität an und beinhaltet clevere Technologie auf wenig Raum.

Willkommen in der Welt der vielfältigen Möglichkeiten. Diese Maschine vereint grosse Auswahl und beste Qualität auf kleinstem Raum. **Ob kurz oder lang, schwarz oder mit Milch:** Die Schaerer Coffee Club liefert Kaffee genuss flexibel

auf Knopfdruck. Gleichzeitig passt die Maschine mit ihrem schlanken Design in jede Umgebung. **Sie geht weder bei der Leistung noch bei Aussehen und Qualität einen Kompromiss ein.**



Bequeme Selbstbedienung: Noch nie konnte man sein Lieblingsgetränk so intuitiv auf dem 7"-Bildschirm wählen. Ebenfalls ganz einfach ist die Reinigung.



Grosse Freude in kleinen Mengen

Die Maschine wurde speziell für bis zu **80 Tassen Kaffee*** pro Tag design – vom ersten Espresso am Morgen bis zum letzten Latte Macchiato. A propos Milch: **Coffee Club lässt Ihnen die Wahl. Sie können frische Milch, Milchpulver oder beides verwenden.**

* empfohlene Tagesleistung pro Tag bei einer Wartung pro Jahr.

Ideal, wenn's einfach gehen muss

Ob Büro, Co-Working-Space, Convenience Store, kleines Hotel oder Catering-Dienst: **Diese Maschine eignet sich perfekt, wenn Sie keine Abstriche bei Qualität und Vielfalt machen, aber Platz sparen möchten.** Mit nur 50cm Höhe (ohne Bohnenbehälter) und 32,5 cm Breite passt sie wirklich fast überall hin.



Höchste Standards.

Diese Maschine beinhaltet alles, was Sie für Spitzenkaffee ganz nach Ihren Wünschen benötigen – auch Schaerers 'Milk Smart' System für erstklassige milchhaltige Getränke.



Fortgeschrittene Technologie

Erstaunlich, wie viel smarte Technologie sich auf so engem Raum versteckt. Der integrierte Bohnenbehälter hilft Ihnen bei einem Fassungsvermögen von **550 g, Platz zu sparen**. Die Coffee Club bietet eine **Heisswasser-Funktion** für Tee und einen 4.5-Liter-Tank mit integrierten Sensoren, so dass Sie automatisch benachrichtigt werden bei tiefem Wasserstand. Zudem gibt es auch eine **Tassenschale**, die rund 30 Einheiten Kaffeesatz auffängt. **Zwei USB-Anschlüsse** für Datenbackups, Software-Updates und um Werbung und Promotionen auf dem Display abzuspielen, runden das Angebot ab.

Einfache Bedienung

Der grosse, ästhetische 7" Touch Bildschirm ermöglicht eine intuitive Bedienung. So kommen Sie in wenigen Knopfdrücken zu Ihrem Lieblingskaffee und erfahren über Animationen, wie weit die Zubereitung abgeschlossen ist. **Ebenfalls führt Sie das Display ganz einfach durch Unterhaltsprozesse.**



SteamIT wie ein Profi

Bevor der Kaffee aus der Maschine kommt, **heizt die SteamIT-Funktion mit einem kontrollierten Dampfausstoss die Tasse** auf die richtige Temperatur vor. Ein professionelles Detail, das für einen grossen Unterschied sorgt.

Einfache Reinigung

Sparen Sie Zeit: diese Maschine muss nur rund einmal pro Woche (nach 250 Brauvorgängen) gereinigt werden. Jeden Abend können Sie die Maschine mit der **CleanIT-Funktion** ausspülen. Dazu verbinden Sie einfach das Milchsysteem mit dem Heisswasserauslass und los geht's.



Überraschend leise

Dank der **entkoppelten Mühle** gibt es viel weniger Vibrationen und Geräusche als bei anderen Maschinen. Dadurch ist die Coffee Club nicht nur sehr leise, sondern funktioniert auch reibungslos.

Grosse Vielfalt auf kleinstem Raum.

Schaerers «Kleinste» passt (fast) überall hin, überzeugt optisch und erfüllt Ihnen für jeden Kaffeewunsch.



Grosse Leistung ohne zuviel Grösse.

Coffee Club ist klein, aber extrem leistungsfähig. **Sie bietet ie besten Kaffee vollautomatisch auf Knopfdruck und ist intuitiv bedienbar.** Von aussen sieht man ihr ihren Leistungsumfang auf den ersten Blick wahrlich nicht an!



Sie haben die Wahl.

Die Coffee Club lässt sich Ihren Bedürfnissen anpassen. **Frische Milch, Milchpulver oder beides?** Alles kein Problem – gerne auch mit manuellem Milchschaumer. **Mehr Vielfalt bieten Sie mit einem zusätzlichen Bohnenbehälter und/oder einer zweiten Mühle.** Die Bohnenbehälter können Sie auch in Extragrössen haben, dabei gibt es verschiedene Arten, sie elegant in der Maschine zu integrieren oder **unter der Theke zu verstauen.** Ebenfalls können Sie die Maschine direkt ans Wassernetz anschliessen, was die Bedienung vereinfacht. Was wünschen Sie?

Getränke nach Ihrem Geschmack.

Kurz oder lang, stark oder mild, mit oder ohne Milch: Kaffeerezepte gibt es unzählige. **Speichern Sie sich Ihren Lieblingskaffee in der Maschine** und rufen Sie sich Ihre Rezepte ganz einfach über den TouchIT-Display ab.



Standardausrüstung, Optionen und Accessoires.

STANDARDAUSRÜSTUNG:



7" TouchIT Bildschirm

Einfach und intuitiv be-
dienbar: Mit seitlichen
Swipe-Bewegungen
wählen Sie den Kaffee
aus. **Der Bildschirm**
weist Sie mit Animatio-
nen auf Unterhalts-
und Reinigungsvor-
gänge hin.



1 Mühle und 1 Bohnenbehälter

Die entkoppelte Mühle
und der verbundene
550g-Bohnenbehälter
sorgen für **weniger**
Vibrationen und Lärm.



SteamIT

Heizen Sie Tassen mit
einem kontrollierten
Dampfstrahl auf die
richtige Temperatur
vor.



Heisswasserauslass

Perfekt, um Tee
oder andere
Heisswassergetränke
zuzubereiten.



Tassentisch

Der ausklappbare
Tassentisch ist im
Kaffeesatzbehälter
integriert.

OPTIONALE FEATURES:

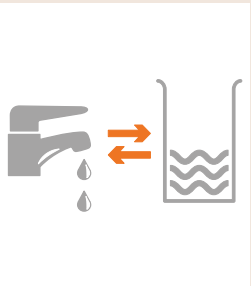


Pulver-Container- Erweiterung

Für eine Pulvermenge
von **2200 g.**



Zweite Mühle Mit einem integrierten Bohnenbehälter für 550 g Kaffeebohnen.



Wasser-Kit

Damit können Sie
Ihre Maschine
ans Wassernetz
anschiessen.



Bohnenbehälter- Erweiterung

Damit haben Sie
1100 g statt 550 g
Kapazität für
Kaffeebohnen.



Doppelcontainer für Pulver

Ein Behälter für zwei
verschiedene Pulver à
je 1000 g.

OPTIONALE FEATURES:



Trinkwassertank

4,5 l Frischwassertank
mit **Füllstandsensor.**



Integrierter Satzbehälter

Für **bis zu 30 Einheiten**
Kaffeesatz – so
bleibt die Umgebung
jederzeit sauber.



Powersteam

Ermöglicht es Ihnen,
Milch manuell zu
erhitzen und zu
schäumen.



Milk Smart Milchsystem

Ideal für hochwertigen
Milchkaffee und
Milchschaum.



Pulversystem

Der integrierte
Container für 700 g
Schokoladen- oder
Toppingpulver.



Supersteam

Vollautomatisches
Milcherhitz- und
-schäumssystem.
Speichern Sie
Temperatur und
Konsistenz. Ideal für
kleine Mengen und
Einzelbecher.



Unterthecken- Satzdurchwurf

Mit einfachen
Modifikationen an
der Maschine können
Sie **den Behälter**
auch unter der Theke
anbringen.

ACCESSOIRES:



Kühleinheit links 3.5 l

Die Kühleinheit
kommt linksseitig der
Maschine und **fasst**
bis zu 3.5 l.



Zusätzliche Kühleinheit, 3.5 l, digitaler Thermostat

Die weitere Kühleinheit
kommt auf Wunsch mit
digitalem Thermostat,
was noch **bessere**
Temperaturkontrolle
erlaubt. Bitte beachten
Sie, dass die benötigte
Tiefe für Maschine plus
Kühleinheit 631 mm
statt 570 mm beträgt.



Schaerer Coffee Link: digital & smart

Schaerer Coffee Link ist eine digitale Serviceplattform, die ein leistungsstarkes
Echtzeit-Tool für die Überwachung und Optimierung Ihres Kaffeebetriebs bietet.

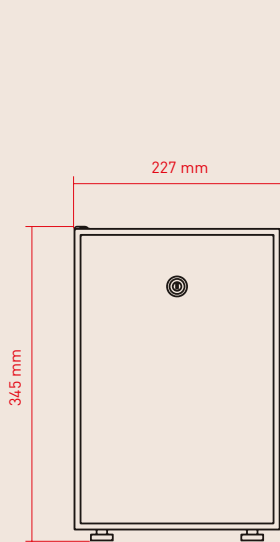
Konfiguration und technische Daten.



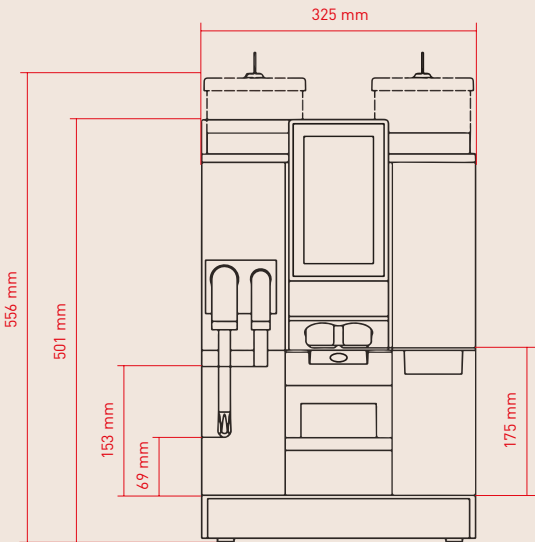
Alternative 1
1 Mühle, interner Frischwassertank, Milchpulversystem, Heisswasser



Alternative 2
1 Mühle, 1 Pulversystem, interner Frischwassertank, Milk Smart, Heisswasser, Powersteam, Kühleinheit links



Seite Kühleinheit links
Tiefe: 469 mm



Schaerer Coffee Club
Tiefe: 570 mm

Kategorie	Ausstattung und Optionen	Schaerer Coffee Club
Tagesleistung	Empfohlen für eine durchschnittliche Tagesmenge von	80
Getränke	Ristretto	s
	Espresso	s
	Kaffee/Café Crème	s
	Kännchen (250 ml)	s
	Milchkaffee/Schale	s
	Cappuccino	s
	Latte macchiato	s
	Chociatto	o
	Heisse Milch	s
	Heisser Milchschaum	s
	Heisswasser	s
	Dampf	o
	Pulvergetränke	o
Bedienung und Ausgabe	Selbstbedienungsmodus	s
	Anzahl möglicher Getränke (programmierbar)	40
	Auslaufhöhe fix (mm)	175
	Tassenrost manuell verstellbar	s
	Separate Heisswasserausgabe	s
	Einzelauslauf (nur Milch)	s
	Barista-Taste	s
	Anpassung der Getränkegrösse	s
Mühlen und Behälter	1 Mühle	s
	2 Mühlen	o
	Bohnenbehälter (g)	550
	Erweiterter Bohnenbehälter (g)	1100
	Einwurf für gemahlenen Kaffee	s
Boiler	Heisswasserboiler Kaffee	s
	Dampfboiler	s
	Brüheinheit (KS=Kunststoff / HD=Heavy Duty)	KS
Milchsysteme und Kühleinheiten	Milk Smart (MS)	o
	Beistellenkühleinheit (BKE) (linksseitig)	o
Pulversystem	Pulverbehälter (g)	700
	Behältererweiterung (g)	2200
	Pulverbehälter Twin (g)	2 x 1000
	Topping (1x Topping-Pulver), z.B. Milchpulver	o
	Chco (1x Chco-Pulver)	o
	Choco/Topping (1x Chco- und 1x Topping-Pulver)	o
Dampf	Powersteam	s
	Supersteam	o
Sonstige Optionen	Dampftassenwärmer SteamIT	s
	Satzbehälter (Kaffeekekuchen)	30
	Unterthecken-Satzdurchwurf	o
	Beleuchtung	s
Zahlungssystem	Abrechnungssysteme (MDB-S/DIVA2/DIVA2 Max)	o
	Münz- und Jetonprüfer	o
	Münzwechsler	o
	Schaerer Coffee Link	o
Farben	Schwarz	s
Dimensionen Kaffeemaschine	Breite (mm)	325
	Tiefe (mm)	570
	Höhe	501 (556 mit Bohnenbehältererweiterung und Schloss)
	Gewicht (kg) (netto)	25,5
Energieversorgung und -verbrauch	1/N/PE 220-240V / 1,9 - 2,3 kW 50/60HZ	1700 - 2300 kW / 10 - 16 A / 3 x 0.75 mm² or 3 x 1 mm²
Wasserver- und entsorgung	Interner Trinkwassertank (l)	4,5
	Festwasseranschluss mit Festwasser-Kit	o

s: Standard
o: Option



We love it *your way.*



Kaffeekompetenz

Unsere langjährige Kaffeekompetenz steht zu Ihrer Verfügung,
rufen Sie uns einfach an, wenn Sie Fragen haben.



Flexibilität

Wir unterstützen Ihr Geschäft mit unserem flexiblen
Angebot und richten uns ganz nach Ihren Wünschen.



Schweizerisch

Als Schweizer Technologieunternehmen sind wir
perfekter Qualität und Leistung verpflichtet.

Hauptsitz

Schaerer AG
Allmendweg 8
4528 Zuchwil
Schweiz
info@schaerer.com

Entdecken Sie das weltweite Schaerer Netzwerk und unsere umfassende Kaffeekompetenz, wo immer Sie sind! Mit Tochtergesellschaften und Partnern in über 70 Ländern in Europa, Amerika, Afrika, Asien und dem Pazifikraum.

Finden Sie einen Ansprechpartner in Ihrer Nähe:
[schaerer.com](https://www.schaerer.com)

Schaerer – ein Unternehmen der Groupe SEB